

DALLES SABLÉES SOLGARDE®










Indémoudables et de qualité supérieure, elles restent un grand classique du revêtement pour l'extérieur. Afin d'en faciliter l'entretien, les 6 modèles de notre collection sont protégés durablement et efficacement par le système Solgarde®.



DALLES SABLÉES SOLGARDE®

- > Surface fine et antidérapante
- > Granulats finement sélectionnés
- > Nombreux accessoires assortis
- > Entretien réduit

| Dimensions cm (tolérance ± 2 mm) | | | | 50x50x4 Fr/m ² | |
|--|---|---|---------------------------|------------------------------|-------------------|
| 1 | Sahara® sablée  |  | 64.80 | | |
| (tolérance ± 3 mm) | | | | | |
| 2 | Arvel sablée  | | | 59.50 | |
| 3 | Colorado sablée  | | | 59.50 | |
| 4 | Argenton sablée  | | | 59.50 | |
| 5 | Sablea grise  | | | 54.10 | |
| 6 | Sablea beige  | | | 54.10 | |
| Caractéristiques et conditionnement: | | | | | |
| dimensions cm | pièces/ palette | poids kg/pce | pièces/ m ² | m ² / palette | poids/ palette |
| 50x50x4 | 50 | 24 | 4 | 12.5 | 1200 |
| CONSEILS D'UTILISATION ET DE POSE: P.133 | | | | | |