MISE EN ŒUVRE DES **PAVÉS BAROCO®**

TEINTE

Important: Puiser verticalement dans plusieurs palettes ou dans plusieurs sacs à la fois afin de bien mélanger les teintes.
Consulter les directives dans la palette.

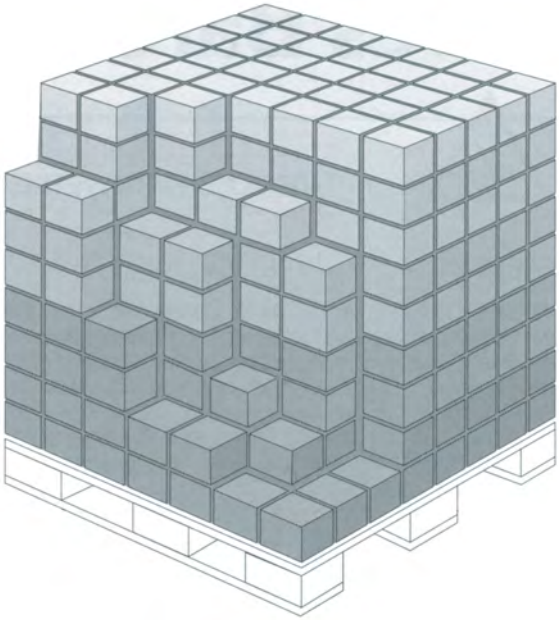

POSE EN LIGNE

Commencer une ligne sur deux par un ou deux petits pavés et l'autre ligne par un ou deux grands pavés afin d'obtenir un décalage des joints.
On peut facilement terminer les lignes sans coupe en choisissant les deux ou trois derniers pavés de longueur nécessaire.

POSE EN COURBE

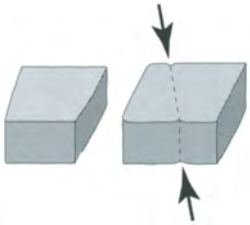



COMPACTAGE

Attention: Utiliser une plaque vibrante équipée d'une protection en caoutchouc